



# GSRTC માધ્યમથી વિદ્યાર્થીઓને બસ પાસ મેળવવા તથા શાળા કક્ષાએથી મંજૂર કરવા માટેની પ્રક્રિયાનું પ્રેઝન્ટેશન

Learning Outcome Based



**વિધાર્થીએ ઓનલાઇન બસ પાસ મેળવવા  
અરજી કરવા માટેનું માર્ગદર્શન**



Student Pass System

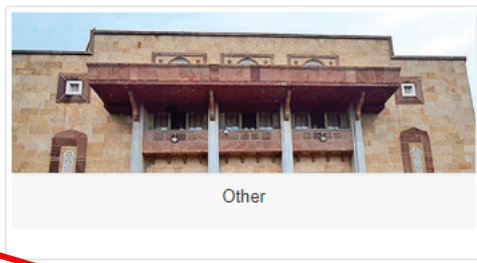
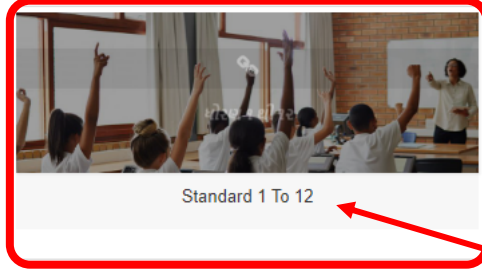


Passanger Pass System

વિદ્યાર્થીઓએ ઓનલાઇન બસ પાસની અરજી કરવા માટે

<https://pass.gsrtc.in/> પોર્ટલ ઓપન કરી **Student Pass System** પર

ક્લિક કરવું.



**Student Pass System** ક્લિક કર્યા બાદ **Standard 1 To 12** પર ક્લિક કરવું.

## Student Pass Application Form

Track your Application

New Pass Request

New

Pass Renewal Request

I-Card Number (આઈસી-કાર્ડ નંબર) \*

Date Of Birth (જન્મ તારીખ) \*

dd/MM/yyyy

Search

Cancel

વિદ્યાર્થી એ નવા પાસ કઢાવવા માટે સ્ક્રીન મુજબ **New** બટન પર ક્લિક કરવાનું રહેશે જેથી નવા પાસ માટેનું ફોર્મ ઓપન થશે

જે વિદ્યાર્થીઓને બસ પાસ રીન્યુ કરવાનો હોય તેમને સ્ક્રીન મુજબ **"I-Card Number"** અને **"જન્મ તારીખ"** એન્ટર કરી **search** બટન પર ક્લિક કરવાનું રહેશે.

# Student Pass Application Form

Track your Application

\*Mandatory Field

CTS Number(સીટીએસ નંબર) \*

Know your CTS No  
(આપનો CTS No જાણો)

I-Card Number (આઈ-કાર્ડ નંબર)

Lost I-Card  Lost Pass

No file chosen

# If applicant has lost the Pass/Icard or both than upload the copy of FIR.Only one FIR allowed. ( જો વિદ્યાર્થીનો પાસ/આઈકાર્ડ અથવા બન્ને ખોવાઈ ગયેલ હોય તો FIRની નકલ અપલોડ કરવી.

Student Full-Name (વિદ્યાર્થી/વિદ્યાર્થીની નું પૂરું નામ) \*

Male  Female

No file chosen



File must be 200kb and file extension .jpg,.jpeg,.png

District (Permanant) (જિલ્લો) (કાયમી)

Block (Permanant) (બ્લોક) (કાયમી) \*

Cluster (Permanant) (ક્લસ્ટર) (કાયમી) \*

Village (Permanant) (ગામ નું નામ) (કાયમી)

District (Current) જિલ્લો (હાલનું) \*

Block (Current) (બ્લોક) (હાલનું) \*

Cluster (Current) (ક્લસ્ટર) (હાલનું) \*

Village (Current) (ગામ નું નામ) (હાલનું)

Section (સેક્શન) \*

Roll Number (રોલ નંબર) \*

Date Of Birth (જન્મ તારીખ) \*

Class Group (ક્લાસ ગ્રુપ) \*

School / College Name (સ્કૂલ/કોલેજ નું નામ) \*

School / College Address (સ્કૂલ/કોલેજ નું સરનામું) \*

Class (ક્લાસ) \*

Category (જાતિ) \*

**Standard 1 To 12 પર ક્લિક કર્યા બાદ CTS નંબરમાં વિદ્યાર્થીનો 18 અંકનો CTS UID લખીને Enter or Tab Key દબાવશો એટલે વિદ્યાર્થીની તમામ માહિતી ચાઇલ્ડ ટ્રેકીંગ સીસ્ટમમાંથી આવી જશે.**

**જે વિદ્યાર્થી પોતાનો 18 અંકનો CTS UID ખબર ના હોય તેને મેળવવા માટે know your CTS UID ક્લિક કરવાનું રહેશે.**

Aadhaar Enabled DISE Students Detail Report

District: [Select] Block: [Select] School: [Select] Student First Name: Student Name DOB: DOB(dd/mm/yyyy) Search Clear

Student Name: Student Name Father Name: Father Name Mother Name: Mother Name SurName: SurName Name Search Clear

Aadhaar Number: Aadhaar Number Search Clear

OR

OR

જે વિદ્યાર્થી પોતાનો 18 અંકનો CTS UID મેળવવા માટે know your CTS UID ક્લિક કરતા ચાઇલ્ડ ટ્રેકિંગ સીસ્ટમનું સર્ચ પેજ ઓપન થશે.

Student Name, Father Name, Mother Name & Surname માં અગ્રેજીમાં 3 અક્ષર લખી સર્ચ કરવાનું રહેશે. નીચેની સ્ક્રીન મુજબ ડેટા જોવા મળશે.

જો બાળકનો આધાર નંબર (12 Digit) દ્વારા પણ સર્ચ કરી શકશે.

Student Name: Student Name Father Name: Father Name Mother Name: Mother Name SurName: SurName Search Clear

Sr. No.	StudentName	FatherName	MotherName	SurName	Child UID	Aadhaar Number	DOB	Student Entry Date	Studying Class	School Code	School Name	Principal Name	Principal Mobile
1	RUDRANSH	PRATISHKUMAR	PAYAL	ANAWADIYA	24060202932	0	12/11/2012	07/04/2023	5	24060202932	SHREE SWAMINARAYAN PUBLIC SCHOOL SEC-23	BHARTIBEN PATEL	91573 4767859

# Student Pass Application Form

Track your Application

\*Mandatory Field

CTS Number(સીટીએસ નંબર) \*

I-Card Number (આઇ-કાર્ડ નંબર)

Lost I-Card  Lost Pass

# If applicant has lost the Pass/card or both than upload the copy of FIR. Only one FIR allowed. ( જો વિદ્યાર્થીનો પાસ/આઇકાર્ડ અથવા બંને ખોવાઇ ગયેલ હોય તો FIRની નકલ અપલોડ કરવી.

Student Full-Name (વિદ્યાર્થી/વિદ્યાર્થીની નું પૂર્ણ નામ) \*

Male  Female



File must be 200kb and file extension .jpg, .jpeg, .png

District (Permanent) (જિલ્લા) (કાયમી) \*

Block (Permanent) (બ્લોક) (કાયમી) \*

Cluster (Permanent) (ક્લસ્ટર) (કાયમી) \*

Village (Permanent) (ગામ નું નામ) (કાયમી)

District (Current) (જિલ્લો) (હાલનું) \*

Block (Current) (બ્લોક) (હાલનું) \*

Cluster (Current) (ક્લસ્ટર) (હાલનું) \*

Village (Current) (ગામ નું નામ) (હાલનું)

Section (સેક્શન) \*

Roll Number (રોલ નંબર) \*

Date Of Birth (જન્મ તારીખ) \*

Class Group (ક્લાસ ગ્રુપ) \*

School / College Name (સ્કૂલ/કોલેજ નું નામ) \*

School / College Address (સ્કૂલ/કોલેજ નું સરનામું) \*

Class (ક્લાસ) \*

Category (શ્રેણી) \*

Address (Permanent) સરનામું (કાયમી) \*

Same As Permanent

Address (Current) સરનામું (હાલનું) \*

From (Area/Location) કયાથી (ચઢવાનું સ્થળ) \*

To (Area/Location) કયા સુધી (ઉતરવાનું સ્થળ) \*

Route (રુટ) \*

Counter Name (કાઉન્ટર નું નામ) \*

Stage (સ્ટેજ) \*

Term (સત્ર) \*

Term From (સત્ર કયાથી) \*

Term To (સત્ર કયા સુધી) \*

Service Type (સેવાનો પ્રકાર) \*

Pass Duration (પાસ સમયગાળો) \*

Pass From (પાસ કયાથી) \*

Pass To (પાસ કયા સુધી) \*

No.Of Days (મુસાફરી ના દિવસો) \*

Pass Amount (પાસ રકમ) \*

Total Pass Amount (કુલ પાસ રકમ) \*

Mobile No (મોબાઇલ નંબર)

E-Mail (ઈ-મેઇલ)

Payment Method

Cash  Online

Submit

Cancel

વિદ્યાર્થીએ હાલમાં તાજેતરનો ફોટો આપેલ સૂચના મુજબ અપલોડ કરવાનો રહેશે.



# સૌ પ્રથમ ચાઇલ્ડ ટ્રેકીંગ સીસ્ટમમાં લોગીન કરીને અહીં ક્લિક કરવું.

\*Mandatory Field

CTS Number(સીટીએસ નંબર) \*

240602029321910150

Login number (પાસવર્ડ સંકેત)

Lost? Don't forget Password

Please fill in the details

# If applicant has lost the Pass/Idcard or both than upload the copy of FIR. Only one FIR allowed. ( જો વિદ્યાર્થી પાસ/આઇકાર્ડ અથવા બન્ને ખોવાઇ ગયેલ હોઇ તો FIR ની નકલ અપલોડ કરવી.

Student Full-Name (વિદ્યાર્થી/વિદ્યાર્થીની નું પૂર્ણ નામ) \*

 Male  Female

ANAWADIYA RUDRANSH PRATISHKUMAR

Choose file No file chosen



File must be 200kb and file extension .jpg, .jpeg, .png

District (Permanent) જિલ્લો (કાયમી)

GANDHINAGAR

Block (Permanent) બ્લોક (કાયમી) \*

GANDHINAGAR

Cluster (Permanent) ક્લસ્ટર (કાયમી) \*

SEC 16 -1

Village (Permanent) ગામ નું નામ (કાયમી)

GANDHINAGAR CITY

District (Current) જિલ્લો (હાલનું) \*

GANDHINAGAR

Block (Current) બ્લોક (હાલનું) \*

GANDHINAGAR

Cluster (Current) ક્લસ્ટર (હાલનું) \*

SEC 16 -1

Village (Current) ગામ નું નામ (હાલનું)

GANDHINAGAR CITY

Section (સેક્શન) \*

D

Roll Number (રોલ નંબર) \*

8457

Date Of Birth (જન્મ તારીખ) \*

12-11-2012

Class Group (ક્લાસ ગ્રુપ) \*

Higher Secondary with grades 1 to 12

School / College Name (સ્કૂલ/કોલેજ નું નામ) \*

SHREE SWAMINARAYAN PUBLIC SCHOOL SEC-23

School / College Address (સ્કૂલ/કોલેજ નું સરનામું) \*

SHREE SWAMINARAYAN PUBLIC SCHOOL SEC-23,GANDHINAGAR CITY,SEC 16

Class (ક્લાસ) \*

5

Category (જાતિ) \*

SC

Address (Permanent) સરનામું (કાયમી) \*

 Same As Permanent

Address (Current) સરનામું (હાલનું) \*

Enter From Place

Enter to Place

Route (રુટ) \*

Select

Counter Name (કાઉન્ટર નું નામ) \*

Select

Stage (સ્ટેજ) \*

0

Term (સત્ર) \*

First Term

Term From (સત્ર કયાથી) \*

01/06/2023

Term To (સત્ર કયા સુધી) \*

31/10/2023

Service Type (સેવાનો પ્રકાર) \*

Select

Pass Duration (પાસ સમયાબ્દી) \*

Monthly

Pass From (પાસ કયાથી) \*

13-06-2023

Pass To (પાસ કયા સુધી) \*

13-07-2023

No.Of Days (મુસાફરી ના દિવસો) \*

26

Pass Amount (પાસ રકમ) \*

Total Pass Amount કુલ પાસ રકમ) \*

0

Mobile No (મોબાઇલ નંબર)

E-Mail (ઈ-મેઇલ)

Payment Method

 Cash  Online

Submit

Cancel

અહીં વિદ્યાર્થીનું કાયમી પૂર્ણ સરનામું લખવાનું અને જો હાલનું સરનામું પણ એજ હોય તો **Same As Permanent** પર ક્લિક કરવું.

# Student Pass Application Form

Track your Application

\*Mandatory Field

CTS Number(સીટીએસ નંબર) \*

240602029321910150

# સૌ પ્રથમ ચાઇલ્ડ ટ્રેકીંગ સીસ્ટમમાં લોગીન કરીને અહીં ક્લિક કરવું.

# If applicant has lost the Pass/Idcard or both than upload the copy of FIR. Only one FIR allowed. ( જો વિદ્યાર્થી પાસ/આઇકાર્ડ અથવા બન્ને ખોવાઇ ગયેલ હોઇ તો FIR ની નકલ અપલોડ કરવી.

Student Full-Name (વિદ્યાર્થી/વિદ્યાર્થીની નું પૂર્ણ નામ) \*  Male  Female  
ANAWADIYA RUDRANSH PRATISHKUMAR  
Choose file No file chosen  
File must be 200kb and file extension .jpg, .jpeg, .png

District (Permanent) (જિલ્લો) (કાયમી) \*   
Block (Permanent) (બ્લોક) (કાયમી) \*   
Cluster (Permanent) (ક્લસ્ટર) (કાયમી) \*   
Village (Permanent) (ગામ નું નામ) (કાયમી) \*   
District (Current) જિલ્લો (હાલનું) \*   
Block (Current) (બ્લોક) (હાલનું) \*   
Cluster (Current) (ક્લસ્ટર) (હાલનું) \*   
Village (Current) (ગામ નું નામ) (હાલનું) \*   
Section (સેક્શન) \*   
Roll Number (રોલ નંબર) \*   
Date Of Birth (જન્મ તારીખ) \*   
Class Group (ક્લાસ ગ્રુપ) \*   
School / College Name (સ્કૂલ/કોલેજ નું નામ) \*   
School / College Address (સ્કૂલ/કોલેજ નું સરનામું) \*   
Class (ક્લાસ) \*   
Category (જાતિ) \*   
Address (Permanent) સરનામું (કાયમી) \*   
 Same As Permanent  
Address (Current) સરનામું (હાલનું) \*   
From (Area/Location) કયાથી (યઢવાનું સ્થળ) \*   
To (Area/Location) કયા સુધી (ઉતરવાનું સ્થળ) \*   
Route (રુટ) \*   
Counter Name (કાઉન્ટર નું નામ) \*   
Stage (સ્ટેજ) \*   
Term (સર્ત) \*   
Term From (સર્ત કયાથી) \*   
Term To (સર્ત કયા સુધી) \*   
Pass Duration (પાસ સમયાબ્દી) \*   
Pass From (પાસ કયાથી) \*   
Pass To (પાસ કયા સુધી) \*   
Service Type (સેવાનો પ્રકાર) \*   
Pass Amount (પાસ રકમ) \*   
Total Pass Amount (કુલ પાસ રકમ) \*   
No.Of Days (મુસાફરી ના દિવસો) \*   
Mobile No (મોબાઇલ નંબર)   
E-Mail (ઈ-મેઇલ)   
Payment Method  Cash  Online

અહીં વિદ્યાર્થી જે સ્થળેથી બેસવાનો હોય તે સ્થળનું નામ લખવામાં આવશે તે મુજબ એરીયા અને લોકેશનના નામ સર્ચમાં જોવા મળશે.

\*Mandatory Field

CTS Number(સીટીએસ નંબર) \*

240602029321910150

# સૌ પ્રથમ ચાઇલ્ડ ટ્રેકીંગ સીસ્ટમમાં લોગીન કરીને અહીં ક્લિક કરવું.

# If applicant has lost the Pass/Idcard or both than upload the copy of FIR. Only one FIR allowed. ( જો વિદ્યાર્થી પાસ/આઇકાર્ડ અથવા બન્ને ખોવાઇ ગયેલ હોઇ તો FIR ની નકલ અપલોડ કરવી.

Student Full-Name (વિદ્યાર્થી/વિદ્યાર્થીની નું પૂર્ણ નામ) \*

ANAWADIYA RUDRANSH PRATISHKUMAR

 Male  Female


File must be 200kb and file extension .jpg, .jpeg, .png

District (Permanent) જિલ્લો (કાયમી)

GANDHINAGAR

Block (Permanent) બ્લોક (કાયમી) \*

GANDHINAGAR

Cluster (Permanent) ક્લસ્ટર (કાયમી) \*

SEC 16 -1

Village (Permanent) ગામ નું નામ (કાયમી)

GANDHINAGAR CITY

District (Current) જિલ્લો (હાલનું) \*

GANDHINAGAR

Block (Current) બ્લોક (હાલનું) \*

GANDHINAGAR

Cluster (Current) ક્લસ્ટર (હાલનું) \*

SEC 16 -1

Village (Current) ગામ નું નામ (હાલનું)

GANDHINAGAR CITY

Section (સેક્શન) \*

D

Roll Number (રોલ નંબર) \*

8457

Date Of Birth (જન્મ તારીખ) \*

12-11-2012

Class Group (ક્લાસ ગ્રુપ) \*

Higher Secondary with grades 1 to 12

School / College Name (સ્કૂલ/કોલેજ નું નામ) \*

SHREE SWAMINARAYAN PUBLIC SCHOOL SEC-23

School / College Address (સ્કૂલ/કોલેજ નું સરનામું) \*

SHREE SWAMINARAYAN PUBLIC SCHOOL SEC-23,GANDHINAGAR CITY,SEC 16

Class (ક્લાસ) \*

5

Category (જાતિ) \*

SC

Address (Permanent) સરનામું (કાયમી) \*

 Same As Permanent

Address (Current) સરનામું (હાલનું) \*

From (Area/Location) કયાથી (ચઢવાનું સ્થળ) \*

Enter From Place

To (Area/Location) કયા સુધી (ઉતરવાનું સ્થળ) \*

Enter to Place

Route (રુટ) \*

Select

Counter Name (કાઉન્ટર નું નામ) \*

Select

Stage (સ્ટેજ) \*

0

Term (સત્ર) \*

First Term

01/06/2023

Term To (સત્ર કયા સુધી) \*

31/10/2023

Service Type (સેવાનો પ્રકાર) \*

Select

Pass Duration (પાસ સમયાવાળો) \*

Monthly

Pass From (પાસ કયાથી) \*

13-06-2023

Pass To (પાસ કયાસુધી) \*

13-07-2023

No.Of Days (મુસાફરી ના દિવસો) \*

26

Pass Amount (પાસ રકમ) \*

Total Pass Amount (કુલ પાસ રકમ) \*

0

Mobile No (મોબાઇલ નંબર)

E-Mail (ઈ-મેઇલ)

Payment Method

 Cash  Online

Submit

Cancel

અહીં વિદ્યાર્થી જે સ્થળે ઉતરવાનો હોય તે સ્થળનું નામ લખવામાં આવશે તે મુજબ એરીયા અને લોકેશનના નામ સર્યામાં જોવા મળશે.

# Student Pass Application Form

Track your Application

\*Mandatory Field

CTS Number(સીટીએસ નંબર) \*

240602029321910150

# સૌ પ્રથમ ચાઇલ્ડ ટ્રેકીંગ સીસ્ટમમાં લોગીન કરીને અહીં ક્લિક કરવું.

# If applicant has lost the Pass/Idcard or both than upload the copy of FIR. Only one FIR allowed. ( જો વિદ્યાર્થી પાસ/આઇકાર્ડ અથવા બન્ને ખોવાઇ ગયેલ હોઇ તો FIRની નકલ અપલોડ કરવી.

Student Full-Name (વિદ્યાર્થી/વિદ્યાર્થીની નું પૂર્ણ નામ) \*  Male  Female  
ANAWADIYA RUDRANSH PRATISHKUMAR  
Choose file No file chosen  
File must be 200kb and file extension .jpg, .jpeg, .png

District (Permanent) (જિલ્લો) (કાયમી) \*   
Block (Permanent) (બ્લોક) (કાયમી) \*   
Cluster (Permanent) (ક્લસ્ટર) (કાયમી) \*   
Village (Permanent) (ગામ નું નામ) (કાયમી) \*   
District (Current) જિલ્લો (હાલનું) \*   
Block (Current) (બ્લોક) (હાલનું) \*   
Cluster (Current) (ક્લસ્ટર) (હાલનું) \*   
Village (Current) (ગામ નું નામ) (હાલનું) \*   
Section (સેક્શન) \*   
Roll Number (રોલ નંબર) \*   
Date Of Birth (જન્મ તારીખ) \*   
Class Group (ક્લાસ ગ્રુપ) \*   
School / College Name (સ્કૂલ/કોલેજ નું નામ) \*   
School / College Address (સ્કૂલ/કોલેજ નું સરનામું) \*   
Class (ક્લાસ) \*   
Category (જાતિ) \*   
Address (Permanent) સરનામું (કાયમી) \*   
 Same As Permanent  
Address (Current) સરનામું (હાલનું) \*   
From (Area/Location) કયાથી (ચલવાનું સ્થળ) \*   
To (Area/Location) કયા સુધી (ઉતરવાનું સ્થળ) \*   
Route (રુટ) \*   
Counter Name (કાઉન્ટર નું નામ) \*   
Stage (સ્ટેજ) \*   
Term (સત્ર) \*   
Term From (સત્ર કયાથી) \*   
Term To (સત્ર કયા સુધી) \*   
Service Type (સેવાનો પ્રકાર) \*   
Pass Duration (પાસ સમયાવાળો) \*   
Pass From (પાસ કયાથી) \*   
Pass To (પાસ કયા સુધી) \*   
No.Of Days (મુસાફરી ના દિવસો) \*   
Pass Amount (પાસ રકમ) \*   
Total Pass Amount (કુલ પાસ રકમ) \*   
Mobile No (મોબાઇલ નંબર)   
E-Mail (ઈ-મેઇલ)   
Payment Method  Cash  Online

વિદ્યાર્થી જે એરીયામાં રહે છે તે જવા માટે કયા રૂટમાંથી જવું છે તે પસંદ કરવાનું રહેશે.

# Student Pass Application Form

Track your Application

\*Mandatory Field

CTS Number(સીટીએસ નંબર) \*

240602029321910150

# સૌ પ્રથમ યાદલ ટ્રેકીંગ સીસ્ટમમાં લોગીન કરીને અહીં ક્લિક કરવું.

# If applicant has lost the Pass/Idcard or both than upload the copy of FIR. Only one FIR allowed. ( જો વિદ્યાર્થી પાસ/આઇકાર્ડ અથવા બન્ને ખોવાઇ ગયેલ હોઇ તો FIR ની નકલ અપલોડ કરવી.

Student Full-Name (વિદ્યાર્થી/વિદ્યાર્થીની નું પૂર્ણ નામ) \*  Male  Female  
ANAWADIYA RUDRANSH PRATISHKUMAR  
Choose file No file chosen  
File must be 200kb and file extension .jpg, .jpeg, .png

District (Permanent) (જિલ્લો) (કાયમી) \*   
Block (Permanent) (બ્લોક) (કાયમી) \*   
Cluster (Permanent) (ક્લસ્ટર) (કાયમી) \*   
Village (Permanent) (ગામ નું નામ) (કાયમી) \*   
District (Current) જિલ્લો (હાલનું) \*   
Block (Current) (બ્લોક) (હાલનું) \*   
Cluster (Current) (ક્લસ્ટર) (હાલનું) \*   
Village (Current) (ગામ નું નામ) (હાલનું) \*   
Section (સેક્શન) \*   
Roll Number (રોલ નંબર) \*   
Date Of Birth (જન્મ તારીખ) \*   
Class Group (ક્લાસ ગ્રુપ) \*   
School / College Name (સ્કૂલ/કોલેજ નું નામ) \*   
School / College Address (સ્કૂલ/કોલેજ નું સરનામું) \*   
Class (ક્લાસ) \*   
Category (જાતિ) \*   
Address (Permanent) સરનામું (કાયમી) \*   
 Same As Permanant  
Address (Current) સરનામું (હાલનું) \*   
From (Area/Location) કયાથી (યદવાનું સ્થળ) \*   
To (Area/Location) કયા સુધી (ઉતરવાનું સ્થળ) \*   
Route (રુટ) \*   
Counter Name (કાઉન્ટર નું નામ) \*   
Stage (સ્ટેજ) \*   
Term (સત્ર) \*   
Term From (સત્ર કયાથી) \*   
Term To (સત્ર કયા સુધી) \*   
Pass Duration (પાસ સમયાવાળો) \*   
Pass From (પાસ કયાથી) \*   
Pass To (પાસ કયા સુધી) \*   
Service type (સર્વિસ ટાઇપ) \*   
Pass Amount (પાસ રકમ) \*   
Total Pass Amount (કુલ પાસ રકમ) \*   
No.Of Days (મુસાફરી ના દિવસો) \*   
Mobile No (મોબાઇલ નંબર)   
E-Mail (ઈ-મેઇલ)   
Payment Method  Cash  Online

તમારું ફોર્મ સબમીટ થઇ જાય ત્યારબાદ નજીકનાં કયા કાઉન્ટર પરથી બસ પાસ લેવાનો છે તે કાઉન્ટર પસંદ કરવાનું રહેશે.

# Student Pass Application Form

Track your Application

\*Mandatory Field

CTS Number(સીટીએસ નંબર) \*

240602029321910150

I-Card Number (આઇ-કાર્ડ નંબર)

Lost I-Card  Lost Pass

No file chosen

# If applicant has lost the Pass/Icard or both than upload the copy of FIR.Only one FIR allowed. ( જો વિદ્યાર્થીનો પાસ/આઇકાર્ડ અથવા બન્ને ખોવાઇ ગયેલ હોઇ તો FIRની નકલ અપલોડ કરવી.

Student Full-Name (વિદ્યાર્થી/વિદ્યાર્થીની નું પૂર્ણ નામ) \*

ANAWADIYA RUDRANSH PRATISHKUMAR

Male  Female

No file chosen



File must be 200kb and file extension .jpg, .jpeg, .png

District (Permanent) (જિલ્લો) (કાયમી)

GANDHINAGAR

Block (Permanent) (બ્લોક) (કાયમી) \*

GANDHINAGAR

Cluster (Permanent) (ક્લસ્ટર) (કાયમી) \*

SEC 16 -1

Village (Permanent) (ગામ નું નામ) (કાયમી)

GANDHINAGAR CITY

District (Current) જિલ્લો (હાલનું) \*

GANDHINAGAR

Block (Current) (બ્લોક) (હાલનું) \*

GANDHINAGAR

Cluster (Current) (ક્લસ્ટર) (હાલનું) \*

SEC 16 -1

Village (Current) (ગામ નું નામ) (હાલનું)

GANDHINAGAR CITY

Section (સેક્શન) \*

D

Roll Number (રોલ નંબર) \*

8457

Date Of Birth (જન્મ તારીખ) \*

12-11-2012

Class Group (ક્લાસ ગ્રુપ) \*

Higher Secondary with grades 1 to 12

School / College Name (સ્કૂલ/કોલેજ નું નામ) \*

SHREE SWAMINARAYAN PUBLIC SCHOOL SEC-23

School / College Address (સ્કૂલ/કોલેજ નું સરનામું) \*

SHREE SWAMINARAYAN PUBLIC SCHOOL SEC-23,GANDHINAGAR CITY,SEC 16

Class (ક્લાસ) \*

5

Category (જાતિ) \*

SC

Address (Permanent) સરનામું (કાયમી) \*

Same As Permanant

Address (Current) સરનામું (હાલનું) \*

From (Area/Location) કયાથી (ચઢવાનું સ્થળ) \*

Enter From Place

To (Area/Location) કયા સુધી (ઉતરવાનું સ્થળ) \*

Enter to Place

Route (રુટ) \*

Select

Counter Name (કાઉન્ટર નું નામ) \*

Select

Stage (સ્ટેજ) \*

0

Term (સત્ર) \*

First Term

Select

First Term

Second Term

Term From (સત્ર કયાથી) \*

01/06/2023

Term To (સત્ર કયા સુધી) \*

31/10/2023

Pass From (પાસ કયાથી) \*

13-06-2023

Pass To (પાસ કયાસુધી) \*

13-07-2023

Service Type (સેવાનો પ્રકાર) \*

Select

No.Of Days (મુસાફરી ના દિવસો) \*

26

Total Pass Amount (કુલ પાસ રકમ) \*

0

Mobile No (મોબાઇલ નંબર)

E-Mail (ઈ-મેઇલ)

Payment Method

Cash  Online

Submit

Cancel

વિદ્યાર્થીએ કયા સત્રનો બસ પાસ કઢાવવાનો છે તે મુજબ સત્ર પસંદ કરવાનું રહેશે. સત્ર પસંદ કરતાં તારીખ આપોઆપ આવી જશે.

# Student Pass Application Form

Track your Application

\*Mandatory Field

CTS Number(સીટીએસ નંબર) \*

240602029321910150

I-Card Number (આઇ-કાર્ડ નંબર)

Lost I-Card  Lost Pass

# If applicant has lost the Pass/Icard or both than upload the copy of FIR.Only one FIR allowed. ( જો વિદ્યાર્થીનો પાસ/આઇકાર્ડ અથવા બન્ને ખોવાઇ ગયેલ હોઇ તો FIRની નકલ અપલોડ કરવી.

Student Full-Name (વિદ્યાર્થી/વિદ્યાર્થીની નું પૂર્ણ નામ) \*

ANAWADIYA RUDRANSH PRATISHKUMAR

Male  Female



File must be 200kb and file extension .jpg, .jpeg, .png

District (Permanant) (જિલ્લો) (કાયમી)

GANDHINAGAR

Block (Permanant) (બ્લોક) (કાયમી) \*

GANDHINAGAR

Cluster (Permanant) (ક્લસ્ટર) (કાયમી) \*

SEC 16 -1

Village (Permanant) (ગામ નું નામ) (કાયમી)

GANDHINAGAR CITY

District (Current) જિલ્લો (હાલનું) \*

GANDHINAGAR

Block (Current) (બ્લોક) (હાલનું) \*

GANDHINAGAR

Cluster (Current) (ક્લસ્ટર) (હાલનું) \*

SEC 16 -1

Village (Current) (ગામ નું નામ) (હાલનું)

GANDHINAGAR CITY

Section (સેક્શન) \*

D

Roll Number (રોલ નંબર) \*

8457

Date Of Birth (જન્મ તારીખ) \*

12-11-2012

Class Group (ક્લાસ ગ્રુપ) \*

Higher Secondary with grades 1 to 12

School / College Name (સ્કૂલ/કોલેજ નું નામ) \*

SHREE SWAMINARAYAN PUBLIC SCHOOL SEC-23

School / College Address (સ્કૂલ/કોલેજ નું સરનામું) \*

SHREE SWAMINARAYAN PUBLIC SCHOOL SEC-23,GANDHINAGAR CITY,SEC 16

Class (ક્લાસ) \*

5

Category (જાતિ) \*

SC

Address (Permanant) સરનામું (કાયમી) \*

Same As Permanant

Address (Current) સરનામું (હાલનું) \*

From (Area/Location) કયાથી (ચઢવાનું સ્થળ) \*

Enter From Place

To (Area/Location) કયા સુધી (ઉતરવાનું સ્થળ) \*

Enter to Place

Route (રુટ) \*

Select

Counter Name (કાઉન્ટર નું નામ) \*

Select

Stage (સ્ટેજ) \*

0

Term (સત્ર) \*

First Term

Term From (સત્ર કયાથી) \*

01/06/2023

Term To (સત્ર કયા સુધી) \*

31/10/2023

Service Type (સેવાની પ્રકાર) \*

Select

Pass Duration (પાસ સમયાવાળી) \*

Monthly

Pass From (પાસ કયાથી) \*

13-06-2023

Pass To (પાસ કયા સુધી) \*

13-07-2023

Select

CITY

LOCAL

EXPRESS

Pass Amount (પાસ રકમ) \*

Total Pass Amount (કુલ પાસ રકમ) \*

0

Mobile No (મોબાઇલ નંબર)

E-Mail (ઈ-મેઇલ)

Payment Method

Cash  Online

Submit

Cancel

વિદ્યાર્થીએ કયા પ્રકારના બસ પાસ કઢાવવાનો છે તે પસંદ કરવાનો રહેશે. અને તે મુજબ કુલ પાસની કિંમત આવશે.

# Student Pass Application Form

Track your Application

\*Mandatory Field

CTS Number(સીટીએસ નંબર) \*

240602029321910150

I-Card Number (આઇ-કાર્ડ નંબર)

Lost I-Card  Lost Pass

No file chosen

# If applicant has lost the Pass/Icard or both than upload the copy of FIR.Only one FIR allowed. ( જો વિદ્યાર્થીનો પાસ/આઇકાર્ડ અથવા બન્ને ખોવાઇ ગયેલ હોઇ તો FIRની નકલ અપલોડ કરવી.

Student Full-Name (વિદ્યાર્થી/વિદ્યાર્થીની નું પૂર્ણ નામ) \*

ANAWADIYA RUDRANSH PRATISHKUMAR

No file chosen

Male  Female



File must be 200kb and file extension .jpg, .jpeg, .png

District (Permanent) (જિલ્લો) (કાયમી)

GANDHINAGAR

Block (Permanent) (બ્લોક) (કાયમી) \*

GANDHINAGAR

Cluster (Permanent) (ક્લસ્ટર) (કાયમી) \*

SEC 16 -1

Village (Permanent) (ગામ નું નામ) (કાયમી)

GANDHINAGAR CITY

District (Current) જિલ્લો (હાલનું) \*

GANDHINAGAR

Block (Current) (બ્લોક) (હાલનું) \*

GANDHINAGAR

Cluster (Current) (ક્લસ્ટર) (હાલનું) \*

SEC 16 -1

Village (Current) (ગામ નું નામ) (હાલનું)

GANDHINAGAR CITY

Section (સેક્શન) \*

D

Roll Number (રોલ નંબર) \*

8457

Date Of Birth (જન્મ તારીખ) \*

12-11-2012

Class Group (ક્લાસ ગ્રુપ) \*

Higher Secondary with grades 1 to 12

School / College Name (સ્કૂલ/કોલેજ નું નામ) \*

SHREE SWAMINARAYAN PUBLIC SCHOOL SEC-23

School / College Address (સ્કૂલ/કોલેજ નું સરનામું) \*

SHREE SWAMINARAYAN PUBLIC SCHOOL SEC-23,GANDHINAGAR CITY,SEC 16

Class (ક્લાસ) \*

5

Category (જાતિ) \*

SC

Address (Permanent) સરનામું (કાયમી) \*

Same As Permanant

Address (Current) સરનામું (હાલનું) \*

From (Area/Location) કયાથી (ચઢવાનું સ્થળ) \*

Enter From Place

To (Area/Location) કયા સુધી (ઉતરવાનું સ્થળ) \*

Enter to Place

Route (રુટ) \*

Select

Counter Name (કાઉન્ટર નું નામ) \*

Select

Stage (સ્ટેજ) \*

0

Term (સત્ર) \*

First Term

Term From (સત્ર કયાથી) \*

01/06/2023

Term To (સત્ર કયા સુધી) \*

31/10/2023

Service Type (સેવાનો પ્રકાર) \*

Select

Pass Duration (પાસ સમયગાળો) \*

Monthly

Monthly

3-Monthly

Term- Pass

Pass From (પાસ કયાથી) \*

13-06-2023

Pass To (પાસ કયાસુધી) \*

13-07-2023

No.Of Days (મુસાફરી ના દિવસો) \*

26

Total Pass Amount (કુલ પાસ રકમ) \*

0

Payment Method

Cash  Online

Submit

Cancel

વિદ્યાર્થીએ પાસનો સમયગાળો માસિક, ત્રિમાસિક અથવા છમાસિક (સત્ર મુજબ) પસંદ કરવાનો રહેશે. જે સમયગાળો પસંદ કરવામાં આવશે તે મુજબ તારીખના ખાનામાં તારીખ આપોઆપ આવી જશે.



# Student Pass Application Form

Track your Application

\*Mandatory Field

CTS Number(સીટીએસ નંબર) \*

240602029321910150

I-Card Number (આઇ-કાર્ડ નંબર)

Lost I-Card  Lost Pass

No file chosen

# If applicant has lost the Pass/Icard or both than upload the copy of FIR.Only one FIR allowed. ( જો વિદ્યાર્થીનો પાસ/આઇકાર્ડ અથવા બન્ને ખોવાઇ ગયેલ હોઇ તો FIRની નકલ અપલોડ કરવી.

Student Full-Name (વિદ્યાર્થી/વિદ્યાર્થીની નું પૂર્ણ નામ) \*

ANAWADIYA RUDRANSH PRATISHKUMAR

Male  Female



File must be 200kb and file extension .jpg, .jpeg, .png

District (Permanant) જિલ્લો (કાયમી)

GANDHINAGAR

Block (Permanant) બ્લોક (કાયમી) \*

GANDHINAGAR

Cluster (Permanant) ક્લસ્ટર (કાયમી) \*

SEC 16 -1

Village (Permanant) ગામ નું નામ (કાયમી)

GANDHINAGAR CITY

District (Current) જિલ્લો (હાલનું) \*

GANDHINAGAR

Block (Current) બ્લોક (હાલનું) \*

GANDHINAGAR

Cluster (Current) ક્લસ્ટર (હાલનું) \*

SEC 16 -1

Village (Current) ગામ નું નામ (હાલનું)

GANDHINAGAR CITY

Section (સેક્શન) \*

D

Roll Number (રોલ નંબર) \*

8457

Date Of Birth (જન્મ તારીખ) \*

12-11-2012

Class Group (ક્લાસ ગ્રુપ) \*

Higher Secondary with grades 1 to 12

School / College Name (સ્કૂલ/કોલેજ નું નામ) \*

SHREE SWAMINARAYAN PUBLIC SCHOOL SEC-23

School / College Address (સ્કૂલ/કોલેજ નું સરનામું) \*

SHREE SWAMINARAYAN PUBLIC SCHOOL SEC-23,GANDHINAGAR CITY,SEC 16

Class (ક્લાસ) \*

5

Category (જાતિ) \*

SC

Address (Permanant) સરનામું (કાયમી) \*

Same As Permanant

Address (Current) સરનામું (હાલનું) \*

From (Area/Location) કયાથી (ચઢવાનું સ્થળ) \*

Enter From Place

To (Area/Location) કયા સુધી (ઉતરવાનું સ્થળ) \*

Enter to Place

Route (રુટ) \*

Select

Counter Name (કાઉન્ટર નું નામ) \*

Select

Stage (સ્ટેજ) \*

0

Term (સત્ર) \*

First Term

Term From (સત્ર કયાથી) \*

01/06/2023

Term To (સત્ર કયા સુધી) \*

31/10/2023

Service Type (સેવાનો પ્રકાર) \*

Select

Pass Duration (પાસ સમયાળો) \*

Monthly

Pass From (પાસ કયાથી) \*

13-06-2023

Pass To (પાસ કયાસુધી) \*

13-07-2023

No.Of Days (મુસાફરી ના દિવસો) \*

26

Pass Amount (પાસ રકમ) \*

Total Pass Amount (કુલ પાસ રકમ) \*

0

Mobile No (મોબાઇલ નંબર)

E-Mail (ઈ-મેઇલ)

Payment Method

Cash  Online

Submit

Cancel

વિદ્યાર્થીએ પાસનો જે સમયાળો પસંદ કરેલ હશે તે મુજબ કુલ દિવસોની સંખ્યા આવી જશે.

# Student Pass Application Form

Track your Application

\*Mandatory Field

CTS Number(સીટીએસ નંબર) \*

240602029321910150

I-Card Number (આઇ-કાર્ડ નંબર)

Lost I-Card  Lost Pass

# If applicant has lost the Pass/Icard or both than upload the copy of FIR.Only one FIR allowed. ( જો વિદ્યાર્થીનો પાસ/આઇકાર્ડ અથવા બન્ને ખોવાઇ ગયેલ હોઇ તો FIRની નકલ અપલોડ કરવી.

Student Full-Name (વિદ્યાર્થી/વિદ્યાર્થીની નું પૂર્ણ નામ) \*

ANAWADIYA RUDRANSH PRATISHKUMAR

Male  Female



File must be 200kb and file extension .jpg, .jpeg, .png

District (Permanent) (જિલ્લો) (કાયમી)

GANDHINAGAR

Block (Permanent) (બ્લોક) (કાયમી) \*

GANDHINAGAR

Cluster (Permanent) (ક્લસ્ટર) (કાયમી) \*

SEC 16 -1

Village (Permanent) (ગામ નું નામ) (કાયમી)

GANDHINAGAR CITY

District (Current) જિલ્લો (હાલનું) \*

GANDHINAGAR

Block (Current) (બ્લોક) (હાલનું) \*

GANDHINAGAR

Cluster (Current) (ક્લસ્ટર) (હાલનું) \*

SEC 16 -1

Village (Current) (ગામ નું નામ) (હાલનું)

GANDHINAGAR CITY

Section (સેક્શન) \*

D

Roll Number (રોલ નંબર) \*

8457

Date Of Birth (જન્મ તારીખ) \*

12-11-2012

Class Group (ક્લાસ ગ્રુપ) \*

Higher Secondary with grades 1 to 12

School / College Name (સ્કૂલ/કોલેજ નું નામ) \*

SHREE SWAMINARAYAN PUBLIC SCHOOL SEC-23

School / College Address (સ્કૂલ/કોલેજ નું સરનામું) \*

SHREE SWAMINARAYAN PUBLIC SCHOOL SEC-23,GANDHINAGAR CITY,SEC 16

Class (ક્લાસ) \*

5

Category (જાતિ) \*

SC

Address (Permanent) સરનામું (કાયમી) \*

Same As Permanant

Address (Current) સરનામું (હાલનું) \*

From (Area/Location) કયાથી (ચઢવાનું સ્થળ) \*

Enter From Place

To (Area/Location) કયા સુધી (ઉતરવાનું સ્થળ) \*

Enter to Place

Route (રુટ) \*

Select

Counter Name (કાઉન્ટર નું નામ) \*

Select

Stage (સ્ટેજ) \*

0

Term (સત્ર) \*

First Term

Term From (સત્ર કયાથી) \*

01/06/2023

Term To (સત્ર કયા સુધી) \*

31/10/2023

Service Type (સેવાનો પ્રકાર) \*

Select

Pass Duration (પાસ સમયગાળો) \*

Monthly

Pass From (પાસ કયાથી) \*

13-06-2023

Pass To (પાસ કયાસુધી) \*

13-07-2023

No.Of Days (મુસાફરી ના દિવસો) \*

26

Pass Amount (પાસ રકમ) \*

Total Pass Amount (કુલ પાસ રકમ) \*

0

Mobile No (મોબાઇલ નંબર)

E-Mail (ઇ-મેઇલ)

Payment Method

Cash  Online

Submit

Cancel

અહીં બસ પાસનો જે સમયગાળો પસંદ કરેલ હશે તે મુજબ અહીં કુલ રકમ અહીં આવી જશે.

# Student Pass Application Form

Track your Application

\*Mandatory Field

CTS Number(સીટીએસ નંબર) \*

240602029321910150

I-Card Number (આઇ-કાર્ડ નંબર)

Lost I-Card  Lost Pass

No file chosen

# If applicant has lost the Pass/Icard or both than upload the copy of FIR.Only one FIR allowed. ( જો વિદ્યાર્થીનો પાસ/આઇકાર્ડ અથવા બન્ને ખોવાઇ ગયેલ હોઇ તો FIRની નકલ અપલોડ કરવી.

Student Full-Name (વિદ્યાર્થી/વિદ્યાર્થીની નું પૂર્ણ નામ) \*

ANAWADIYA RUDRANSH PRATISHKUMAR

No file chosen

Male  Female



File must be 200kb and file extension .jpg, .jpeg, .png

District (Permanent) જિલ્લો (કાયમી)

GANDHINAGAR

Block (Permanent) બ્લોક (કાયમી) \*

GANDHINAGAR

Cluster (Permanent) ક્લસ્ટર (કાયમી) \*

SEC 16 -1

Village (Permanent) ગામ નું નામ (કાયમી)

GANDHINAGAR CITY

District (Current) જિલ્લો (હાલનું) \*

GANDHINAGAR

Block (Current) બ્લોક (હાલનું) \*

GANDHINAGAR

Cluster (Current) ક્લસ્ટર (હાલનું) \*

SEC 16 -1

Village (Current) ગામ નું નામ (હાલનું)

GANDHINAGAR CITY

Section (સેક્શન) \*

D

Roll Number (રોલ નંબર) \*

8457

Date Of Birth (જન્મ તારીખ) \*

12-11-2012

Class Group (ક્લાસ ગ્રુપ) \*

Higher Secondary with grades 1 to 12

School / College Name (સ્કૂલ/કોલેજ નું નામ) \*

SHREE SWAMINARAYAN PUBLIC SCHOOL SEC-23

School / College Address (સ્કૂલ/કોલેજ નું સરનામું) \*

SHREE SWAMINARAYAN PUBLIC SCHOOL SEC-23,GANDHINAGAR CITY,SEC 16

Class (ક્લાસ) \*

5

Category (જાતિ) \*

SC

Address (Permanent) સરનામું (કાયમી) \*

Same As Permanant

Address (Current) સરનામું (હાલનું) \*

From (Area/Location) કયાથી (ચઢવાનું સ્થળ) \*

Enter From Place

To (Area/Location) કયા સુધી (ઉતરવાનું સ્થળ) \*

Enter to Place

Route (રુટ) \*

Select

Counter Name (કાઉન્ટર નું નામ) \*

Select

Stage (સ્ટેજ) \*

0

Term (સત્ર) \*

First Term

Term From (સત્ર કયાથી) \*

01/06/2023

Term To (સત્ર કયા સુધી) \*

31/10/2023

Service Type (સેવાનો પ્રકાર) \*

Select

Pass Duration (પાસ સમયાવાળો) \*

Monthly

Pass From (પાસ કયાથી) \*

13-06-2023

Pass To (પાસ કયાસુધી) \*

13-07-2023

No.Of Days (મુસાફરી ના દિવસો) \*

26

Pass Amount (પાસ રકમ) \*

Total Pass Amount (કુલ પાસ રકમ) \*

0

Mobile No (મોબાઇલ નંબર)

E-Mail (ઈ-મેઇલ)

Payment Method

Cash  Online

Submit

Cancel

ફોર્મ ભરાઇ ગયા બાદ તેનો કન્ફર્મ આઇડી મળશે જે માટે મોબાઇલ નંબર અને ઇ-મેઇલ આઇડી સાચો લખવો જરૂરી છે.

Your Application is submitted successfully.

Please note your application number **52** for future transactions.  
You can pay track your application status and make online transaction  
once approved by your respective inttute authority.

You are requested to bring your passport size photograph while collecting your lcard.તમારું આઈકાર્ડ એકત્રિત કરતી વખતે તમને તમારો પાસપોર્ટ સાઇઝનો ફોટો લાવવા વિનંતી છે.

Date Of Birth (જન્મ તારીખ)\*

dd/MM/yyyy

Please enter Birth Date For Download Application

Download Application

તમારી અરજી સફળતાપૂર્વક સબમિટ સબમિટ છે.

ભાવિ વ્યવહારો માટે કૃપા કરીને તમારો એપ્લિકેશન નંબર **52** નોંધી લેવો.  
તમે તમારી અરજીનું સ્ટેટસ ટ્રેક કરી શકો છો તેમજ તમારી શૈક્ષણિક સંસ્થાની ઓથોરિટીએ  
આપની અરજી મંજૂર કર્યા પછી ઓનલાઇન પેમેન્ટ વ્યવહાર કરી શકો છો.

તમામ માહિતી ભર્યા બાદ ફોર્મ સબમિટ કરતા ઉપર મુજબ **Application Number** આવશે તે આપે સાચવીને રાખવાનો રહેશે.  
ભવિષ્યમાં આ નંબર દ્વારા જ બસ પાસનું ફોર્મ ટ્રેકિંગ કરી શકાશે. તમે જે કાઉન્ટર જે પસંદ કરેલ હશે ત્યાં તમારો પાસપોર્ટ  
સાઇઝનો ફોટો બિનચૂક સાથે લઈ જવાનો રહેશે.

Your Application is submitted successfully.

Please note your application number **52** for future transactions.  
You can pay track your application status and make online transaction  
once approved by your respective intitute authority.

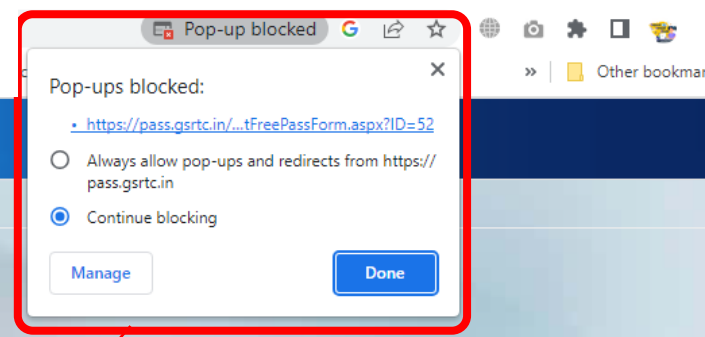
You are requested to bring your passport size photograph while collecting your lcard.તમારું આઈકાર્ડ એકત્રિત કરતી વખતે તમને તમારો પાસપોર્ટ સાઇઝનો ફોટો લાવવા વિનંતી છે.

Date Of Birth (જન્મ તારીખ)\*

12/11/2012

Download Application

Please enter Birth Date For Download Application



**Application** ડાઉનલોડ કરવા માટે જન્મ તારીખ લખીને **Download Application** બટન પર ક્લિક કરવાનું રહેશે.

**Download Application** બટન પર ક્લિક કરતાં પોપ મેસેજ આવશે તેમાં **Always allow pop-up and redirects from https://pass.gsrtc.in** વિકલ્પને પસંદ કરવાને **Done** બટન પર ક્લિક કરીને ફરીથી **Download** બટન પર ક્લિક કરવાથી એપ્લિકેશન ડાઉનલોડ થઇ જશે.

## ગુજરાત રાજ્ય માર્ગ વાહન વ્યવહાર કોર્પોરેશન

Ahmedabad Div વિભાગ

વિદ્યાર્થીઓને રાહતદરે મુસાફરી કરવા માટે મેળવવાનું અરજીપત્રક  
અરજી ક્રમાંક :52પ્રતિ,  
શ્રી કેન્દ્ર વ્યવસ્થાપક,  
ગુજરાત રાજ્ય માર્ગ વાહન વ્યવહાર કોર્પોરેશન.

શ્રીમાન,

વિદ્યાર્થી તરીકે બસ ભાડામાં રાહત મેળવવા માટે મારા પુત્ર/પુત્રી માટે મે નીચેની વિગતો ભરી છે. આ અંગેની શરતો તથા નિયમો મે વાંચ્યા છે, જે મને કબૂલ તથા બંધનકર્તા છે. તો તેને તા. 13-06-2023 થી. 13-07-2023 સુધીનો રાહત દરનો પાસ આપવા વિનંતી છે.

૧. વિદ્યાર્થીનું પુરુ નામ (અટક પ્રથમ લખવી) :	ANAWADIYA RUDRANSH PRATISHKUMAR
૨. વિદ્યાર્થીનું કાયમી પુરુ સરનામું :	gandhinagar
૩. અભ્યાસ દરમ્યાન વિદ્યાર્થીનું કાયમી પુરુ સરનામું :	gandhinagar ---SHREE SWAMINARAYAN PUBLIC SCHOOL SEC- 23,GANDHINAGAR CITY,SEC 16 -1,GANDHINAGAR,GANDHINAGAR
૪. શાળા/મહાશાળાનું નામ તથા સરનામું :	5 -- D -- 8457 12-11-2012 ઉંમર 10
૫. ધોરણ તથા વર્ગ અને રોલ નંબર :	VAISHNO DEVIશ્રીGANDHINAGAR
૬. જન્મ તારીખ તારીખ :	26.00
૭. રહેઠાણથી શાળા/મહાશાળા જવા-આવવા માટેની વિગત : (બે ગામ વચ્ચેનું અંતર જણાવવું) કલ કી.મી. એક તરફી મુસાફરીના :	
૮. ફક્ત અનુસ્નાતક વિદ્યાર્થીઓ માટે :	

આ ઉપરાંત રાહતદરથી મુસાફરીના આવવા જવાની મુસાફરી થાય તેની રકમ અગાઉથી અનામત સાથે ભરવા કબૂલ થાઉં છું અને જણાવું છું કે આ પાસ આપ્યાથી ગુજરાત રાજ્ય માર્ગ વાહન વ્યવહાર કોર્પોરેશન કે તેના કોઈપણ કર્મચારીની જવાબદારી ઉભી થતી નથી. હું એ પણ જાણું છું કે આ પાસનો દૂરઉપયોગ કરવાથી તે માટે ભરેલી અનામત રકમ સાથે પાસ જમ થશે. મારા પુત્ર/પુત્રીને જો રાહતદરનો પાસ કાઢી આપવામાં આવશે તો તે પાસમાં નિયત કરેલ જગ્યા પર સહી કરવા બંધાયેલ રહેશે.

આપનો વિશ્વાસુ

વાલીની સહી તથા પુરુ સરનામું.

એસટી. બસમાં મુસાફરી કરવા માટે રાહતદરના વિદ્યાર્થી પાસ મેળવવા માટેની અરજી.

(૧) સરકારમાન્ય શાળા/મહાશાળાના અધિકૃત વિદ્યાર્થીઓને બસ ભાડામાં ગ્રામ્ય તથા શહેરી વિસ્તારની બસોમાં ૮૨.૫% રાહત દરથી આપવામાં આવશે.

(૨) રાહતદરનો માસિક/ત્રિમાસિક બદલી "ટ્રાન્સફર" કરી શકશે નહીં અને જો કરવામાં આવશે તો તે પાસ જમ કરવામાં આવશે.

(૩) કોઈપણ સંજોગોમાં ઘોડા સમય માટે વધારાએ પાસનું રીફંડ આપવામાં આવશે નહીં.

૧. જે પાસ કાઢી આપવામાં આવશે તેની મુદત પૂરી થતા જો નવા પાસ કઢાવવાના હશે તો એસના નજી દિવસની મુદતમાં કઢાવી લેવો પડશે. જો તેમ કરવામાં નહીં આવે તો ડીપોઝીટ જમ કરવામાં આવશે. પાસ પરત કરનારને એસના નજી દિવસ દરમ્યાન ઉપયોગ કરેલ નહીં હોય તો જ એસના સમયમાં ડીપોઝીટ પરત આપવામાં આવશે. આ સમયમાં રજીના દિવસ બાદ આપવામાં આવશે.

૨. ખોવાઈ ગયેલ કે ખરાબ થઈ ગયેલ પાસનું રીફંડ આપવામાં આવશે નહીં. ખરાબ થઈ ગયેલ પાસ સાથે જો મુસાફરી કરવામાં આવશે તો વિનાટીકોટના મુસાફર ગણી નિયમાવિન થતુ ભાડુ આપવા જવાબદાર ગણવામાં આવશે.

(૪) જો બસમાં બેસવાની જગ્યા નહીં હોય તો વિદ્યાર્થીઓને ઉભા રહી મુસાફરી કરવી પડશે.

(૫) વિદ્યાર્થીઓએ આ પત્રક સાથે પાસપોર્ટ સાઈઝના બે ફોટા રજૂ કરવાના રહેશે. જેમાં એક ઉપર સંસ્થાના આચાર્યશ્રીનો સહી સીકકો કરવાની રહેશે અને બીજો ફોટો સાથે જોડવાનો રહેશે.

(૬) વિદ્યાર્થીએ ઓળખપત્રનો ચાર્જ રૂા.૫.૦૦ અલગ આપવાના રહેશે. જો આપેલ ઓળખપત્ર ફાટી/તૂટી જવાથી ગુમ થવાથી બીજું ઓળખપત્ર મેળવવુ હશે તો જરૂરી વિધિ પછી રૂા.૫.૦૦ ભરેથી કાઢી આપવામાં આવશે.

(૭) ફક્ત અનુસ્નાતક વિદ્યાર્થીઓ માટે

જે અનુસ્નાતક વિદ્યાર્થી નોકરી ધંધા/વ્યવસાય શિખવૃત્તિ દ્વારા પગાર/સ્ટાપવેન્ડ વિગરે મેળવતો હશે તો તે વિદ્યાર્થી માસિક/ત્રિમાસિક પાસ મેળવવાને પાત્ર બનશે નહીં.

શાળા/મહાશાળા તરફથી અપાતુ પ્રમાણપત્ર

આથી દાખલો આપવામાં આવે છે કે શ્રી કે. ANAWADIYA RUDRANSH PRATISHKUMAR આ શાળા/મહાશાળાના વિદ્યાર્થી વિદ્યાર્થીની છે અને તેઓ 5 વર્ગમાં અભ્યાસ કરે છે તેમનો અનુક્રમ રોલ નં. 8457 છે. તેમની જન્મ તારીખ 12-11-2012 ઉંમર 10 આ શાળા/મહાશાળાના દફતરે નોંધાયેલ છે. આ વિદ્યાર્થી વિદ્યાર્થીનીએ શાળા/મહાશાળામાં તારીખ 01-06-2023 થી 31-10-2023 સુધી શિક્ષણ માટે હાજરી આપવાની છે. આ શિક્ષણિક સંસ્થા નં \_\_\_\_\_ થી તારીખ \_\_\_\_\_ થી સરકારમાન્ય થયેલ છે.

અનુસ્નાતક વિદ્યાર્થીઓ માટે ભરવાની વિગત :-

એન.સી.સી. તેમજ અભ્યાસ અર્થે બીજી મુસાફરી માટે ભરવાની વિગત :-

શાળા/મહાશાળાનો સીકકો.

Print Close

આધાર્ય  
શાળા/મહાશાળાનો સહી સીકકો.

**Download Application બટન પર ક્લિક કરતા સ્ક્રીન મુજબ એપ્લિકેશન આવી જશે. આ ફોર્મની કોપી લઈ આપે પસંદ કરેલ કાઉન્ટર પર સાથે લઈ જવાનું રહેશે.**

Track your Application



Standard 1 To 12



Other

બસ પાસ માટે ફોર્મ ભરાયા બાદ આપની એપ્લિકેશનનું સ્ટેટસ અને પેમેન્ટ માટે **Track your Application** બટન પર ક્લિક કરવાનું રહેશે.

## Application Tracking Details

E-PASS System

Application Number(અરજી ક્રમાંક) *	Date Of Birth (જન્મ તારીખ) *	Name (નામ) *	Email (ઈ-મેલ)	Mobile No (મોબાઇલ નંબર)
52	12/11/2012			
<input type="button" value="Search"/>		<input type="button" value="Clear"/>		
Please Enter (Application No and Birth Date) or (Name and Birth Date) or Email or Mobile no for Search				

**Track your Application** બટન પર ક્લિક કરતા સ્ક્રીન મુજબ અરજી ક્રમાંક અને જન્મ તારીખ દાખલ કરી સર્ચ બટન ક્લિક કરવાનું રહેશે. અથવા નામ, ઈમેલ અને મોબાઇલ નંબર થી આપની એપ્લિકેશન સર્ચ કરી શકાશે.



## Application Tracking Details

E-PASS System

Application Number(અરજી ક્રમાંક) \*

Date Of Birth (જન્મ તારીખ) \*

Name (નામ) \*

Email (ઈ-મેલ)

Mobile No (મોબાઇલ નંબર)

52

12/11/2012

Search

Clear

Sr. No.	Application No	CTS No	Student Name	School/Institute Name	Amount	Action
1	52	240602029321910150	ANAWADIYA RUDRANSH PRATISHKUMAR	SHREE SWAMINARAYAN PUBLIC SCHOOL SEC-23	104.00	Select   Download Application

Application Submit(અરજી કરેલ) (13-06-2023)

Pending By Principal(આચાર્ય અનિર્ધારિત)

Counter Name(કાઉન્ટર નામ)

**Search** બટન પર ક્લિક કરતા સ્ક્રીન મુજબ વિદ્યાર્થીની માહિતી જોવા મળશે.

Action ટેબમાં **“select”** અને **“Download Application”** લીંક છે.

જેમાં **“select”** બટન પર ક્લિક કરતાં વિદ્યાર્થીની એપ્લિકેશનનું સ્થિતિ જોવા મળશે.

**“Download Application”** બટન પર ક્લિક કરતાં વિદ્યાર્થીની એપ્લિકેશનનું ફોર્મ

ડાઉનલોડ થશે.

## Application Tracking Details

E-PASS System

Application Number(અરજી ક્રમાંક) \*

Date Of Birth (જન્મ તારીખ) \*

Name (નામ) \*

Email (ઈ-મેલ)

Mobile No (મોબાઇલ નંબર)

52

12/11/2012

Search

Clear

Sr. No.	Application No	CTS No	Student Name	School/Institute Name	Amount	Action
1	52	240602029321910150	ANAWADIYA RUDRANSH PRATISHKUMAR	SHREE SWAMINARAYAN PUBLIC SCHOOL SEC-23	104.00	Select   Download Application

Application Submit(અરજી કરેલ) (13-06-2023)

Pending By Principal(આચાર્ય અનિર્ણિત)

Counter Name(કાઉન્ટર નામ)

**“Pending By Principal”** નો મતલબ એવો થાય છે કે વિદ્યાર્થીની એપ્લીકેશન શાળા કક્ષાએ પોહચી ગયેલ છે.

જે શાળાના આચાર્ય/ મુખ્ય શિક્ષકે વિદ્યાર્થીની એપ્લીકેશનની ચકાસણી કરવાની બાકી છે હશે તો **“Pending By Principal”** એવો મેસેજ જોવા મળશે.

## Application Tracking Details

E-PASS System

Application Number(અરજી ક્રમાંક) \*

Date Of Birth (જન્મ તારીખ) \*

Name (નામ) \*

Email (ઈ-મેલ)

Mobile No (મોબાઇલ નંબર)

52

12/11/2012

Search

Clear

Sr. No.	Application No	CTS No	Student Name	School/Institute Name	Amount	Action
1	52	240602029321910150	ANAWADIYA RUDRANSH PRATISHKUMAR	SHREE SWAMINARAYAN PUBLIC SCHOOL SEC-23	119.00	Select   Download Application

Application Submit(અરજી કરેલ) (13-06-2023)

Approve By Principal(આચાર્ય દ્વારા મંજૂર) (15-06-2023)

Counter Name(કાઉન્ટર નામ)

Make UPI Payment

Make Payment For Other Process

શાળાના આચાર્ય/ મુખ્ય શિક્ષકે વિદ્યાર્થીની એપ્લિકેશનની ચકાસણી કરીને **“Approve”** કરેલ હશે તો GSRTC બસ પાસની વેબસાઇટમાં **“Approve By Principal(આચાર્ય દ્વારા મંજૂર)”** અને સાથે કઈ તારીખે મંજૂર કરેલ છે તેની તારીખ જોવા મળશે.

## Application Tracking Details

E-PASS System

Application Number(અરજી ક્રમાંક) \*

Date Of Birth (જન્મ તારીખ) \*

Name (નામ) \*

Email (ઈ-મેલ)

Mobile No (મોબાઇલ નંબર)

52

12/11/2012

Search

Clear

Sr. No.	Application No	CTS No	Student Name	School/Institute Name	Amount	Action
1	52	240602029321910150	ANAWADIYA RUDRANSH PRATISHKUMAR	SHREE SWAMINARAYAN PUBLIC SCHOOL SEC-23	119.00	Select   Download Application

Application Submit(અરજી કરેલ) (13-06-2023)

Approve By Principal(અધિકારી દ્વારા મંજૂર) (15-06-2023)

Counter Name(સિટી-નામ) (Gandhinagar Old Sachivalay-OLD)

Make UPI Payment

@ybl @oksbi @icici

Make Payment

વિદ્યાર્થીની એપ્લિકેશનની **"Approve"** થયા બાદ ઓનલાઇન ચૂકવણું(Payment)નું કરવા માટે **"Make UPI Payment"** ઉપર ક્લિક કરવાનું રહેશે. ક્લિક કરતાં યુઝરે પોતાનો UPI આઈ.ડી એન્ટર કરવાનું રહેશે. ત્યારબાદ **"Make Payment"** ઉપર ક્લિક કરવાનું રહેશે.

## Application Tracking Details

E-PASS System

Application Number(અરજી ક્રમાંક) \*

Date Of Birth (જન્મ તારીખ) \*

Name (નામ) \*

Email (ઈ-મેલ)

Mobile No (મોબાઇલ નંબર)

52

12/11/2012

Search

Clear

Sr. No.	Application No	CTS No	Student Name	School/Institute Name	Amount	Action
1	52	240602029321910150	ANAWADIYA RUDRANSH PRATISHKUMAR	SHREE SWAMINARAYAN PUBLIC SCHOOL SEC-23	119.00	Select   Download Application

Application Submit(અરજી કરેલ) (13-06-2023)

Approve By Principal(આચાર્ય દ્વારા મંજૂર) (15-06-2023)

Counter Name(કાઉન્ટર નામ) (Gandhinagar Old Sachivalay-OLD)

Make UPI Payment

વિદ્યાર્થી/વિદ્યાર્થીનીએ પોતાનો પાસપોર્ટ સાઈઝ નો ફોટો સાથે વહને Gandhinagar Old Sachivalay-OLD કાઉન્ટર ઉપર જવું

**“Make Payment”** ઉપર ક્લિક કરવાથી આપે એન્ટર કરેલ UPIમાં પેમેન્ટની લીંક આવી જશે અને UPIનો કોડ એન્ટર કરી પેમેન્ટ કરી શકાશે.

આપનું ઓનલાઇન પેમેન્ટ પૂર્ણ થયા બાદ આપે પસંદ કરેલ કાઉન્ટર પરથી પાસ લેવાનો છે તેનો મેસેજ આવી જશે.

## Application Tracking Details

E-PASS System

Application Number(અરજી નંબર) \*

Date Of Birth (જન્મ તારીખ) \*

Name (\*નિહ) \*

Email (ઈ-મેલ)

Mobile No (મોબાઇલ નંબર)

52

12/11/2012

Search

Clear

Sr. No.	Application No	CTS No	Student Name	School/Institute Name	Amount	Action
1	52	240602029321910150	ANAWADIYA RUDRANSH PRATISHKUMAR	SHREE SWAMINARAYAN PUBLIC SCHOOL SEC-23	119.00	Select   Download Application

Application Submit (13-06-2023)

Reject By Principal (15-06-2023)

Counter Name

Your Application Reject By Principal

શાળાના આચાર્ય/ મુખ્ય શિક્ષકે વિદ્યાર્થીની એપ્લિકેશનની ચકાસણી કરીને **“Reject”** કરેલ હશે તો સ્ક્રીન મુજબ GSRTCની વેબસાઇટ સાઇટ ઉપર **“Your Application Reject By Principal”** એમ મેસેજ જોવા મળશે.

આપના આચાર્ય/ મુખ્ય શિક્ષકેનો સપર્ક કરવાનો રહેશે અને ત્યારબાદ વિદ્યાર્થીએ ફરીથી એપ્લિકેશન કરવાની રહેશે.

શાળાકક્ષાએ આવેલ વિદ્યાર્થીઓના બસ પાસ  
અરજીનું **“Approve”** & **“Reject”** માટેનું  
માર્ગદર્શન

# સૌ પ્રથમ ચાઇલ્ડ ટ્રેકીંગ સીસ્ટમમાં લોગીન કરીને અહીં ક્લિક કરવું.

**Aadhaar Enabled DISE**  
Gujarat Council of Elementary Education  
Sarva Shiksha Abhiyan  
Govt. of Gujarat

- Home
- Manage Students
- Student Transfer Request List
- Availability of equipment for home learning
- Birth Certificate
- OOSC
- School Profile
- GSRTC Student Pass Integration**
- Utility
- Logout

Welcome ::

Learning Outcome Based  
**CHILD**  
Tracking System



# ત્યારબાદ નીચે મુજબનું પેજ આવશે તેમાં જે વિદ્યાર્થીઓએ બસ પાસ માટે GSRTC એપમાંથી બસ પાસ માટે એપ્લાય કર્યું હશે તેની યાદી જોવા મળશે.

**Aadhaar Enabled DISE**  
Gujarat Council of Elementary Education  
Sarva Shiksha Abhiyan  
Govt. of Gujarat

- Home
- Manage Students
- Student Transfer Request List
- Availability of equipment for home learning
- Birth Certificate
- OOSC
- School Profile
- GSRTC Student Pass Integration
- Utility
- Logout

Welcome ::

Learning Outcome Based  
**CHILD**  
Tracking System

### GSRTC Student Pass Approve/Reject Application Form

Sr. No.	Appli.No	ICard No	Child UID	Student Name	From Place	To Place	Depot Name	Class	Is Sunday On	Action
1	9				AHMEDABAD	BAVLA	Ahmedabad Depot I	10	<input type="checkbox"/>	Approve   Decline

જો વિદ્યાર્થીને રવિવારના દિવસ સહિતનો પાસ મંજૂર કરાવવો હોય તો **Is Sunday On** વિકલ્પ પસંદ કરવાનો રહેશે.

# આ યાદીમાં વિદ્યાર્થીના ડેટાનું સ્થળ ચેક કરવાનું રહેશે જો તે બરાબર હોય તો

**Approve** બટન પર ક્લિક કરવાનું રહેશે.

**Aadhaar Enabled DISE**  
Gujarat Council of Elementary Education  
Sarva Shiksha Abhiyan  
Govt. of Gujarat

- Home
- Manage Students
- Student Transfer Request List
- Availability of equipment for home learning
- Birth Certificate
- OOSC
- School Profile
- GSRTC Student Pass Integration
- Utility
- Logout

Welcome ::

Learning Outcome Based  
**CHILD**  
Tracking System

GSRTC Student Pass Approve/Reject Application Form

Sr. No.	Appli.No	ICard No	Child UID	Student Name	From Place	To Place	Depot Name	Class	Is Sunday On	Action
1	9				AHMEDABAD	BAVLA	Ahmedabad Depot I	10	<input type="checkbox"/>	<a href="#">Approve</a>   <a href="#">Decline</a>

# Approve કર્યા બાદ નીચેનો મુજબનું પોપઅપ આવશે તેમાં OK બટન પર ક્લિક કરવાનું.

- Aadhaar Enabled DISE**  
Gujarat Council of Elementary Education  
Sarva Shiksha Abhiyan  
Govt. of Gujarat
- Home
  - Manage Students
  - Student Transfer Request List
  - Availability of equipment for home learning
  - Birth Certificate
  - OOSC
  - School Profile
  - GSRTC Student Pass Integration
  - Utility
  - Logout

Welcome ::

localhost:44358 says  
Application is successfully accepted.

OK

Learning Outcome Based  
**CHILD**  
Tracking System

GSRTC Student Pass Approve/Reject Application Form

Sr. No.	Appli.No	ICard No	Child UID	Student Name	From Place	To Place	Depot Name	Class	Is Sunday On	Action
1	9				AHMEDABAD	BAVLA	Ahmedabad Depot I	10	<input type="checkbox"/>	Approve   Decline

- Home
- Manage Students
- Student Transfer Request List
- Availability of equipment for home learning
- Birth Certificate
- OOSC
- School Profile
- GSRTC Student Pass Integration
- Utility
- Logout

GSRTC Student Pass Approve/Reject Application Form

Sr.No.	Appli.No	ICard No	Child UID	Student Name	From Place	To Place	Depot Name	Class	Is Sunday On	Action
1	52		240602029321910150	ANAWADIYA RUDRANSH PRATISHKUMAR	VAISHNO DEVI	GANDHINAGAR	Ahmedabad	5	<input type="checkbox"/>	Approved

વિદ્યાર્થી એપ્લિકેશન આચાર્ય/મુખ્ય શિક્ષક દ્વારા “Approved” કરેલ હશે તો સ્ક્રીન મુજબ Action Tabમાં ગ્રીન કલરમાં “Approved” લખેલું આવી જશે.

જો વિદ્યાર્થી રૂટમાં ભુલ જણાય તો **Decline** પર ક્લિક કરશો એટલે નીચેનો મુજબનું પોપઅપ આવશે તેમાં **OK** બટન પર ક્લિક કરવાનું.

localhost:44358 says  
Application is rejected.

OK

Welcome ::

Learning Outcome Based  
**CHILD**  
Tracking System

**Aadhaar Enabled DISE**  
Gujarat Council of Elementary Education  
Sarva Shiksha Abhiyan  
Govt. of Gujarat

Home

Manage Students

Student Transfer Request List

Availability of equipment for home learning

Birth Certificate

OOSC

School Profile

GSRTC Student Pass Integration

Utility

Logout

GSRTC Student Pass Approve/Reject Application Form

Sr. No.	Appli.No	ICard No	Child UID	Student Name	From Place	To Place	Depot Name	Class	Is Sunday On	Action
1	9		XXXXXXXXXXXX	XXXXXXXXXXXX	AHMEDABAD	BAVLA	Ahmedabad Depot I	10	<input type="checkbox"/>	Approve   Decline

## Application Tracking Details

E-PASS System

Application Number(અરજી નંબર) \*

Date Of Birth (જન્મ તારીખ) \*

Name (\*નિમ્ન) \*

Email (ઈ-મેલ)

Mobile No (મોબાઇલ નંબર)

52

12/11/2012

Search

Clear

Sr. No.	Application No	CTS No	Student Name	School/Institute Name	Amount	Action
1	52	240602029321910150	ANAWADIYA RUDRANSH PRATISHKUMAR	SHREE SWAMINARAYAN PUBLIC SCHOOL SEC-23	119.00	Select   Download Application

Application Submit (13-06-2023)

Reject By Principal (15-06-2023)

Counter Name

Your Application Reject By Principal

શાળાના આચાર્ય/ મુખ્ય શિક્ષકે વિદ્યાર્થીની એપ્લિકેશનની ચકાસણી કરીને **“Reject”** કરેલ હશે તો સ્ક્રીન મુજબ GSRTCની વેબસાઇટ સાઇટ ઉપર **“Your Application Reject By Principal”** એમ મેસેજ જોવા મળશે.

આપના આચાર્ય/ મુખ્ય શિક્ષકેનો સપર્ક કરવાનો રહેશે અને ત્યારબાદ વિદ્યાર્થીએ ફરીથી એપ્લિકેશન કરવાની રહેશે.